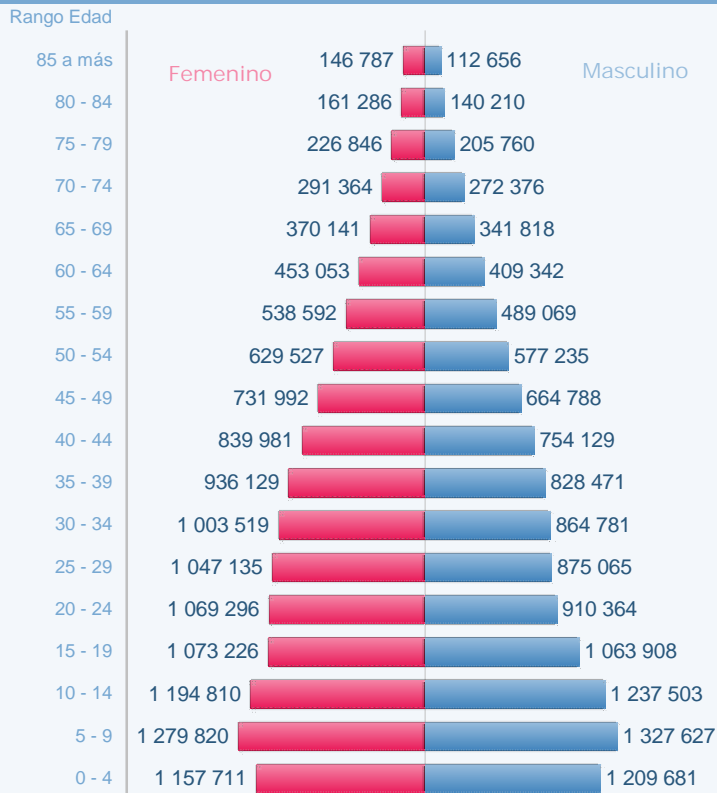


**Somos 25 435 987 de Afiliados en el PERÚ, lo que representa el 80.78%
* de Cobertura de Aseguramiento en Salud.**

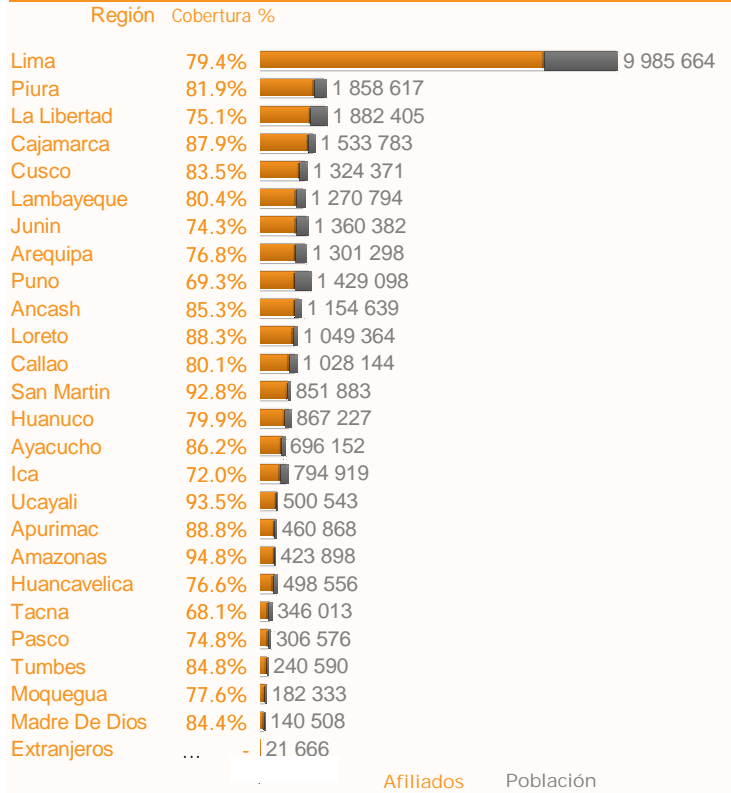
REGISTRO NOMINAL DE AFILIADOS DE SUSALUD AL 31 DE MARZO DEL 2016

Gráfico N° 1: Pirámide Poblacional de Afiliados del AUS



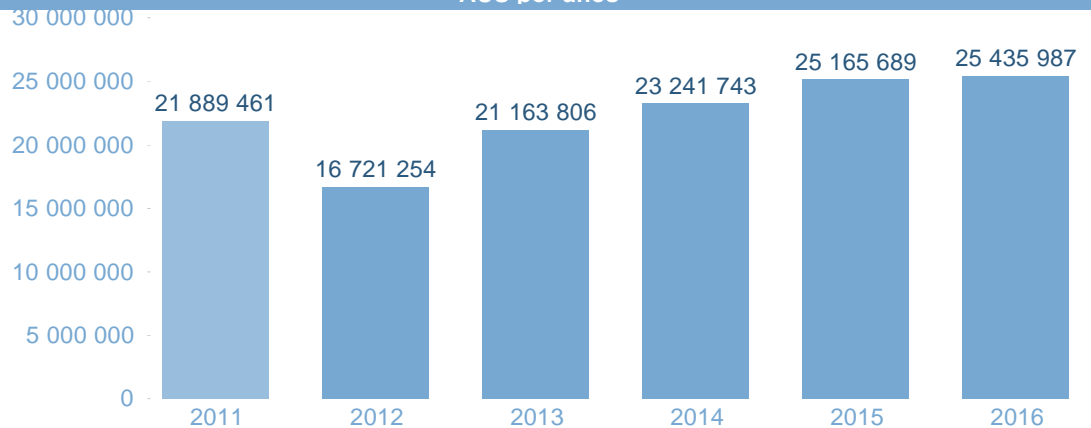
Fuente: Registro Nominal de Afiliados de SUSALUD
Nota: * La población considerada es de 31 488 625 proyectada al 30/06/2016
Se considera sólo los afiliados a seguros de Salud.

Gráfico N° 2: Cobertura de Afiliados del AUS por Región



Fuente: Registro Nominal de Afiliados de SUSALUD

Gráfico N° 3: PERÚ - Evolución de Afiliados a Seguros de Salud en el marco del AUS por años



Nota:
- Para el año 2011, se toma como fuente la información de afiliados o asegurados publicada en cada uno de los portales institucionales del SIS, EsSalud, FFAA y EPS.
- A partir del 2012 se implementa y se toma como fuente el Registro Nominal de Afiliados de SUSALUD.

Cuadro N° 1: PERÚ - Cobertura de Afiliados del AUS por mes

	Oct - 2015	Nov - 2015	Dic - 2015	Ene - 2016	Feb - 2016	Mar - 2016
Total Afiliado	24 683 312 ↑	24 869 136 ↑	25 165 689 ↑	25 194 391 ↑	25 295 817 ↑	25 435 987 ↑
% Respecto a la población 1/	79.24% ↑	79.83% ↑	80.78% ↑	80.01% ↓	80.33% ↑	80.78% ↑

Fuente: Registro Nominal de Afiliados de SUSALUD

1/ INEI: La población considerada es de 31 183 267 proyectada al 30/06/2016

Cuadro N° 2: Cobertura según ENAHO

Año	Trimestre			
	1	2	3	4
2014	69.5%	68.3%	69.7%	70.1%
2015	71.5%	72.3%	75.1%	73.3%

Las cifras más recientes, según el INEI de la proyección porcentual de población Afiliada por tipos de seguro de salud en base al Informe Técnico: Condiciones de Vida en el Perú, al Tercer Trimestre del 2015 es del 75.1%, mientras que en el Registro Nominal de Afiliados de SUSALUD se alcanza una cobertura del 81.57%

Gráfico N° 4: IAFAS PÚBLICAS por mes (Miles de afiliados)

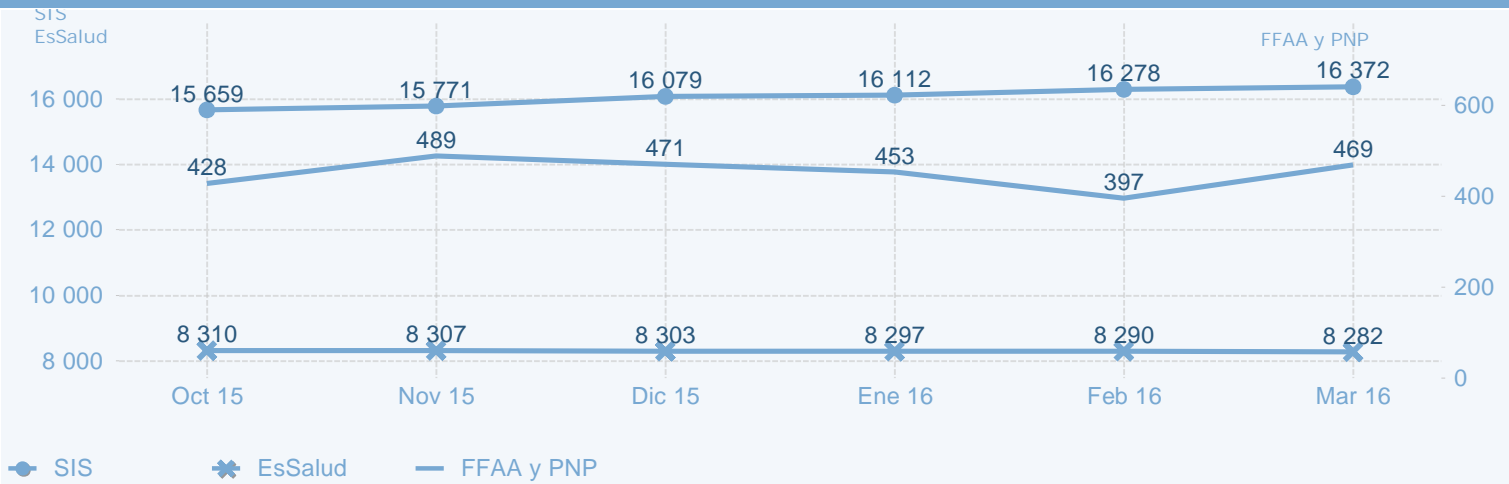
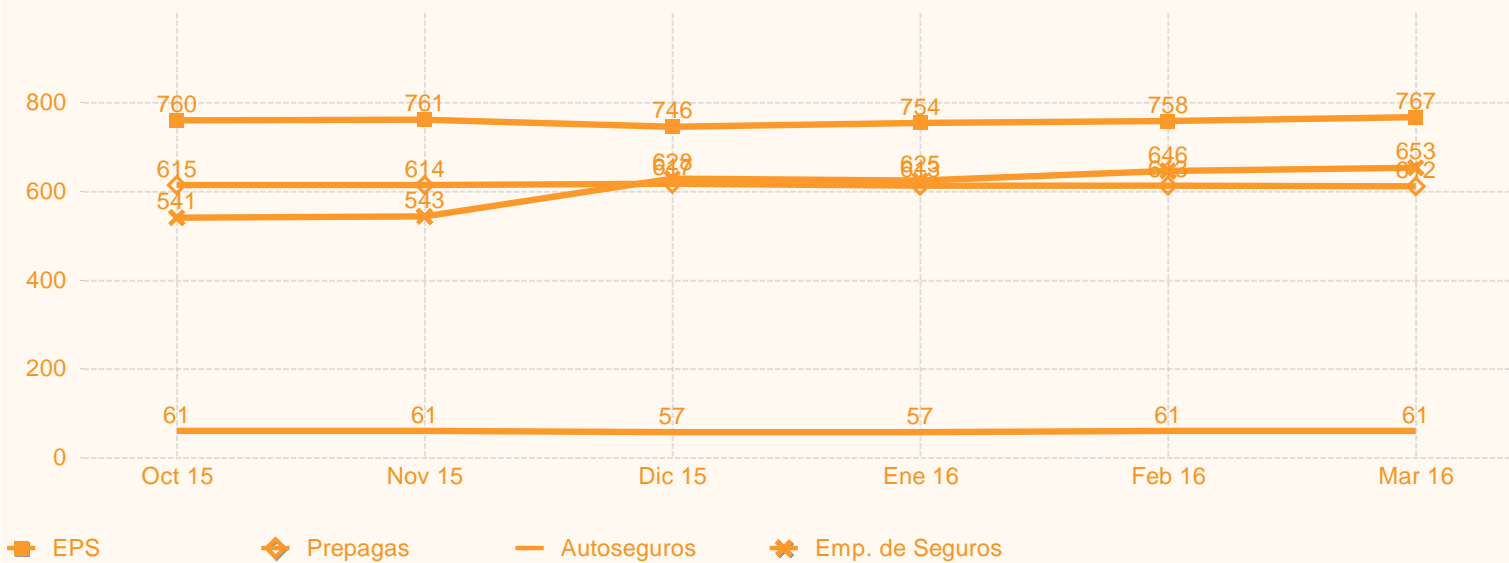


Gráfico N° 5: IAFAS PRIVADAS por mes (Miles de afiliados)



Fuente: Registro Nominal de Afiliados de SUSALUD

