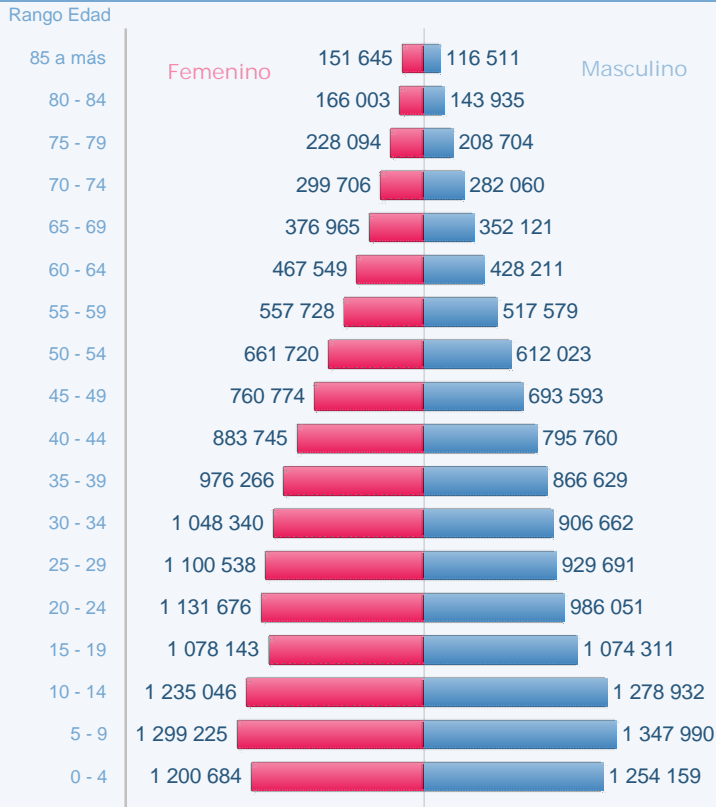


**Somos 26 418 757 de Afiliados en el PERÚ, lo que representa el 83.90%
* de Cobertura de Aseguramiento en Salud.**

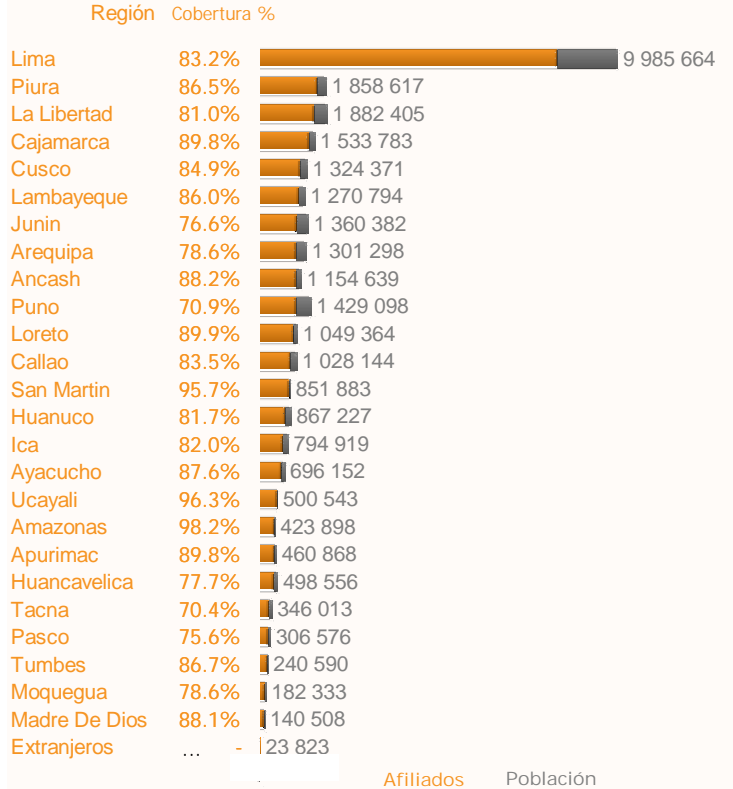
REGISTRO NOMINAL DE AFILIADOS DE SUSALUD AL 30 DE SEPTIEMBRE DEL 2016

Gráfico N° 1: Pirámide Poblacional de Afiliados del AUS



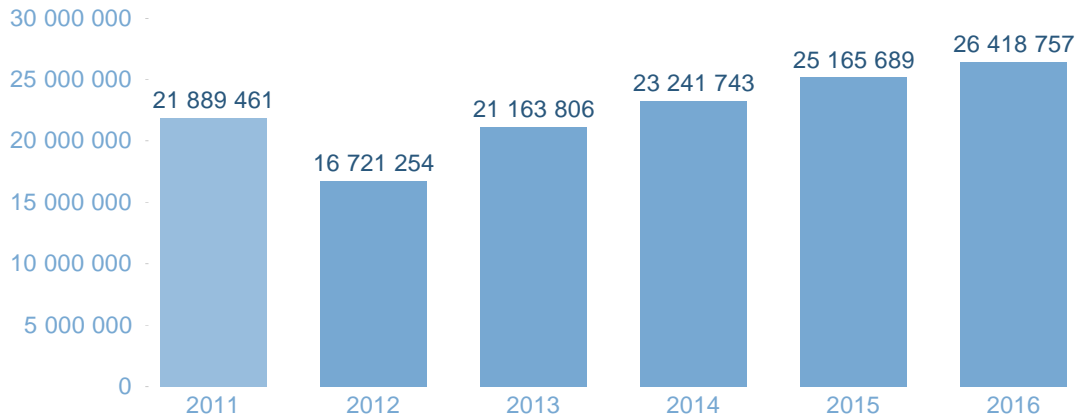
Fuente: Registro Nominal de Afiliados de SUSALUD
Nota: * La población considerada es de 31 488 625 proyectada al 30/06/2016
Se considera sólo los afiliados a seguros de Salud.

Gráfico N° 2: Cobertura de Afiliados del AUS por Región



Fuente: Registro Nominal de Afiliados de SUSALUD

Gráfico N° 3: PERÚ - Evolución de Afiliados a Seguros de Salud en el marco del AUS por años



Nota:
- Para el año 2011, se toma como fuente la información de afiliados o asegurados publicada en cada uno de los portales institucionales del SIS, EsSalud, FFAA y EPS.
- A partir del 2012 se implementa y se toma como fuente el Registro Nominal de Afiliados de SUSALUD.

Cuadro N° 1: PERÚ - Cobertura de Afiliados del AUS por mes

	-Abr - 2016	May - 2016	Jun - 2016	Jul - 2016	Ago - 2016	Sep - 2016
Total Afiliado	25 602 867 ↑	25 833 158 ↑	25 993 571 ↑	26 126 558 ↑	26 309 011 ↑	26 418 757 ↑
% Respecto a la población 1/	81.31% ↑	82.04% ↑	82.55% ↑	82.97% ↑	83.55% ↑	83.90% ↑

Fuente: Registro Nominal de Afiliados de SUSALUD

1/ INEI: La población considerada es de 31 488 625 proyectada al 30/06/2016

Cuadro N° 2: Cobertura según ENAHO

Año	Trimestre			
	1	2	3	4
2015	71.5%	72.3%	75.1%	73.3%
2016	75.4%			

Las cifras más recientes, según el INEI de la proyección porcentual de población Afiliada por tipos de seguro de salud en base al Informe Técnico: Condiciones de Vida en el Perú, al Primer Trimestre del 2016 es del 75.4%, mientras que en el Registro Nominal de Afiliados de SUSALUD se alcanza una cobertura del 83.90%

Gráfico N° 4: IAFAS PÚBLICAS por mes (Miles de afiliados)

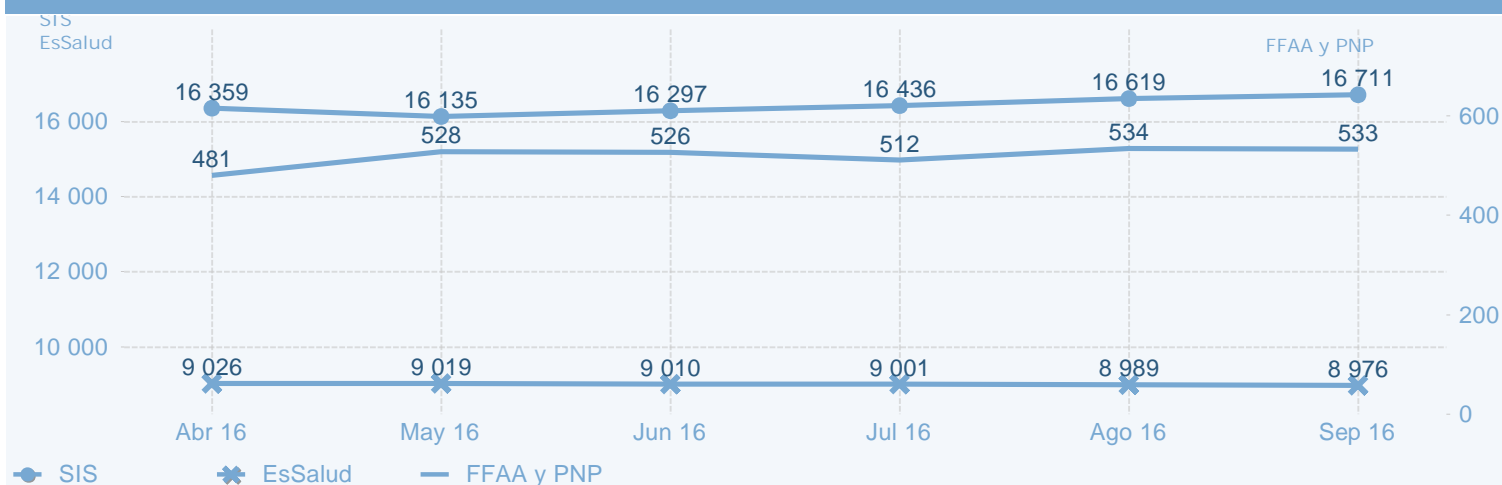
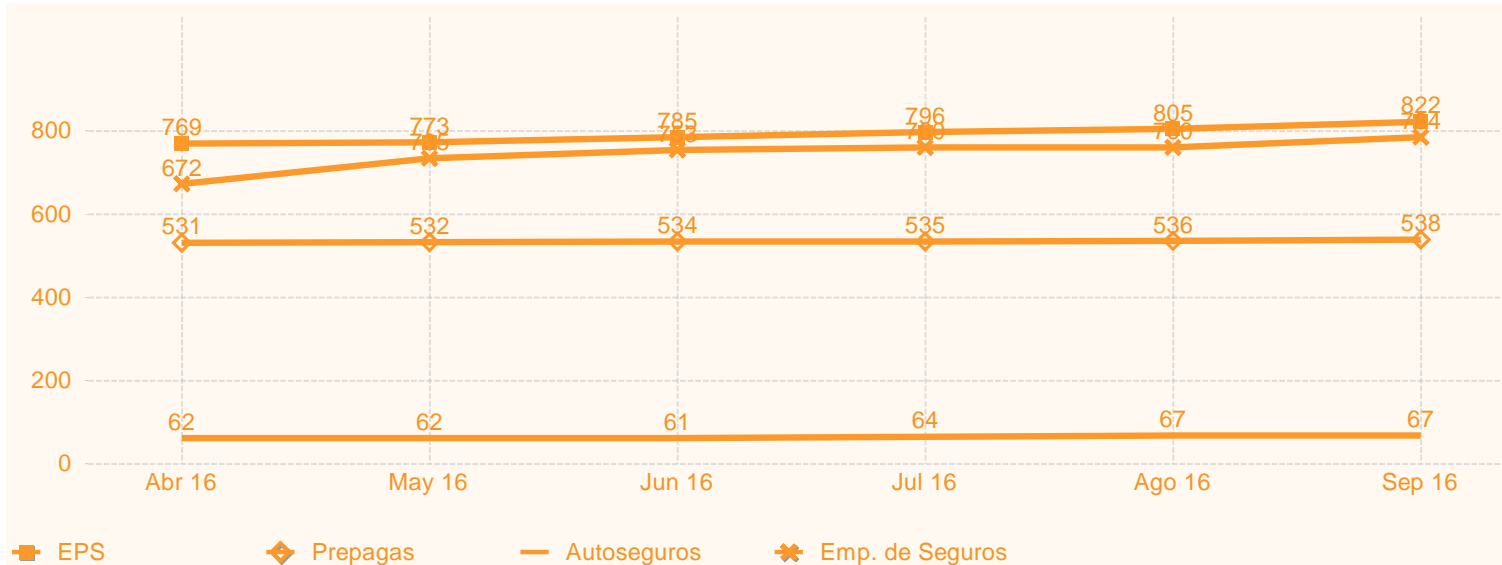


Gráfico N° 5: IAFAS PRIVADAS por mes (Miles de afiliados)



Fuente: Registro Nominal de Afiliados de SUSALUD

